

# ” XP5, bästa bandavskraparen vi haft under våra 36 år i företaget ” ...

Ny generation!

... så säger krossmaskinisterna som provat skrapan i drygt ett år.

XP5 monteras under kastparabeln. Först avskiljs det grova materialet sedan rengörs bandet aktivt med de släpande keramikbladen.

Fördelen med de släpande bladen märks när bandet fått skador eftersom de glider över skadan.

Välj skrapbredd:  
390 mm-2 blad  
575 mm-3 blad  
765 mm-4 blad  
955 mm-5 blad  
1145 mm-6 blad.

Lyckad test! XP5 är nu provkörd under drygt ett år på ett transportband med bergkross 0-90. Resultatet blev så lyckat att företaget installerat fem skrapor till.

43 års erfarenhet av utveckling av skrapor är nu samlad i XP5 .



Slitstarka keramikblad, 200 mm breda.

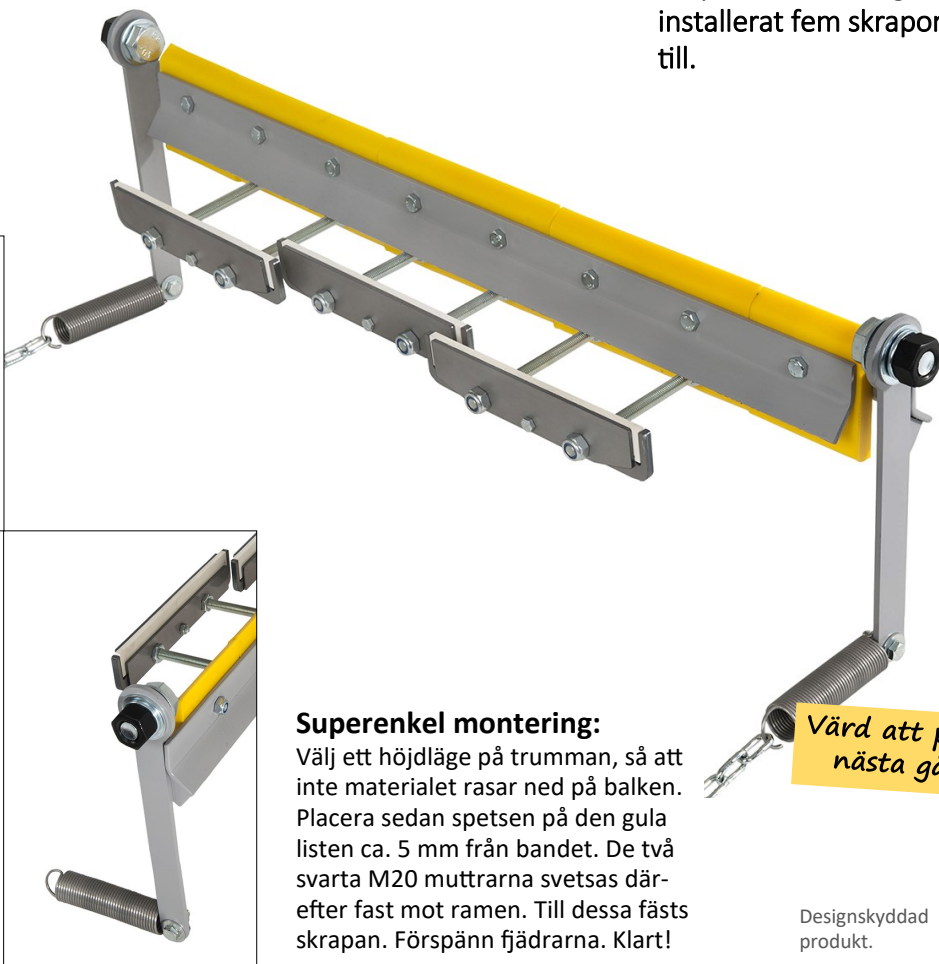
XP5 passar trummor  $\varnothing$  260-400 mm.

Den gula listen fungerar både som fjädring och grovavskiljare.

Delar till en komplett skrapa ingår i leveransen. Kapning och svetsning av balken, till rätt mått, görs på plats.

Slirskyddet skall täcka trummans omkrets.

Se XP5 live-film på [www.pilthcon.se](http://www.pilthcon.se)



### Superenkel montering:



Välj ett höjdläge på trumman, så att inte materialet rasar ned på balken. Placera sedan spetsen på den gula listen ca. 5 mm från bandet. De två svarta M20 muttrarna svetsas därefter fast mot ramen. Till dessa fästs skrapan. Förspänn fjädrarna. Klart!

Värd att provas nästa gång!

Designskyddad produkt.

## XP3 förskrapa för rengöring av transportbandet vid drivtrumman.

- Balkens vridpunkt är flyttad in mot trumman vilket minskar risken att bladet hugger in i bandet vid bandskada.
- Skrapbladens bredd är för hårdmetall, 100 mm och för polyuretan, 200 el. 300 mm.
- Fjäderarmen kan fästas i 4 riktningar.
- Skrapan fästs till ramen med två M20 muttrar.



Välj mellan hårdmetall eller polyuretanblad.



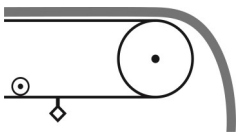
Balkdelarna kapas och skruvas ihop på plats.

## Avskraparbalk med keramik eller polyuretan i bladet.



### XP4

med slitstarka keramikblad.



Levereras i delar, exkl. balk. Använd gärna ett överskottsrör runt - eller KKR 40 mm.

Ersätt en retrulle med en XP4 balk. **Bästa rengöring** får Du om en retrulle placeras på ovansidan så att bandet blir helt plant. Ett tips från en nöjd kund!

En kund som använder XP4 på ett tunnelband berättade att han brukade skotta bort spillet var tredje vecka. Nu räcker det med var tredje månad.

**400%  
förbättring  
på ett tunnel-  
band.**



### XP12

Vår enklaste skrapbalk är vändbar. Välj mellan skrapbredd 550, 700, 900 och 1100 mm.

## Plog, nu med bandfäste. Följsam och stabil mot bandet.

Plog 208 passar b-b 500, 650 och 800mm.



Lätt omställbar mellan olika bandbredder.

Plog 212 passar b-b 1000 och 1200 mm.



Se Plogen på live-film [www.pilthcon.se](http://www.pilthcon.se)

## Delar till kedjetransportörer...



## ...och siktar.



## Delar till elevatorer...



## ...och transportörer.

